



Acadin.nl



Handleiding Acadin 3.0 Voor de leerling

Inhoudsopgave

Aanmelden.....	2
Inloggen	2
Uitloggen.....	2
Overzichtspagina leerling.....	3
Instellingen.....	3
Werken aan leeractiviteiten: TE DOEN	4
Activiteit inleveren.....	5
Jouw portfolio.....	6
Bekijk beoordeling	6
Leeractiviteiten kiezen en favoriet maken.....	7
Zoeken bij de leeractiviteiten	7
Favoriet maken	8

Aanmelden

Acadin is een online leeromgeving. Je kunt er in werken vanaf elke computer die met het internet verbonden is. Zowel op school, in de eigen klas, in de plusklas en ook thuis.

Inloggen

- Ga naar www.acadin.nl
 - Klik op de knop inloggen
 - klik dan op de knop Login Acadin voor leerlingen en begeleiders

Inloggen

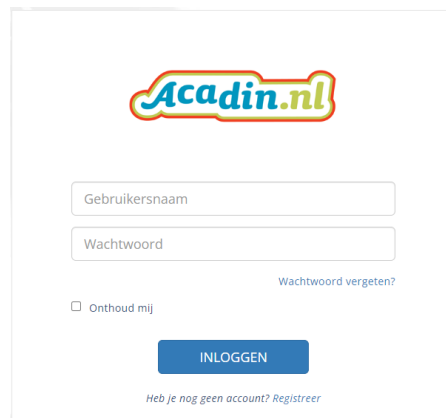
Login Acadin voor leerlingen en begeleiders

OF

- Ga naar <https://app.acadin.nl>

Je bent nu bij het inlogscherm.

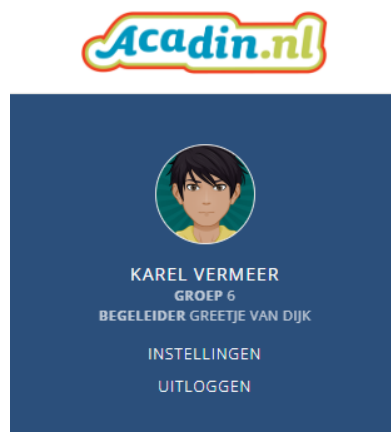
- Log in met de gegevens die de juf of meester je heeft gegeven
 - De gebruikersnaam
Dit is meestal een getal!
 - Je wachtwoord



Jouw leerlingpagina is nu geopend

Uitloggen

Klik op <UITLOGGEN>, in het blauwe vlak.



Overzichtspagina leerling



Links in het scherm zie je:

- Een blauw vlak met:
 - Je naam
 - Je begeleider(s)
 - De knop **INSTELLINGEN**
 - De knop **UITLOGGEN**

- STARTPAGINA**
Die staat altijd klaar als je inlogt.

- LEERACTIVITEITEN**

Instellingen

- Hier kun je zelf:
 - Je wachtwoord aanpassen (onthoud het goed)
 - Een foto of avatar plaatsen

Rechts in je scherm zie je:

- Jouw leeractiviteiten.
Deze zijn klaargezet door je begeleider.
- Er zijn 3 tabs
 - **TE DOEN**
Dit ga je maken of afmaken.
 - **INGELEVERD**
Deze opdrachten heb je al gemaakt en ingeleverd.
 - **BEOORDEELD**
Deze opdrachten zijn beoordeeld door je begeleider.
- Helemaal onderaan staan jouw favorieten ♥
Dit zijn opdrachten die je graag zou willen maken.
Je leest op bladzijde 7 en 8 hoe dat werkt.

GOEDENAVOND KAREL VERMEER.

LEERACTIVITEITEN ✎

TE DOEN INGELEVERD BEOORDEELD

2023 - 2024

BOOMBLADEREN

INLEVEREN VÓÓR: 21-12-2023 <

HELDHAFTIGE HERKULES

INLEVEREN VÓÓR: 12-12-2023 <

BOUW EEN MAQUETTE VAN EEN HUIS

FAVORIETEN ♥

TORENSTAD

Werken aan leeractiviteiten: TE DOEN

- Kijk goed naar jouw planning. Onderaan in het schooljaar staat de activiteit die het eerst moet worden ingeleverd
- Klik op de activiteit die je gaat maken.
- De activiteit wordt geopend. Je kunt lezen wat er van je wordt verwacht.
- Alle opdrachten staan er en er staat ook wat je nodig hebt.
- Bovenin kun je snel naar de onderdelen springen.
- Lees de opdrachten.
- Naast de opdrachten staan vaak bijlagen die je bij de activiteit moet gebruiken.
- Klik erop om deze te openen.
- Klopt er iets niet in de opdracht? Klik op de lichtblauwe feedback-knop en schrijf het op. Dan maakt Acadin het snel in orde!

TE DOEN INGELEVERD BEOORDEELD

2023 - 2024

BOOMBLADEREN
INLEVEREN VÓÓR: 21-12-2023

HELDHAFTIGE HERKULES
INLEVEREN VÓÓR: 12-12-2023

BESTANDEN 0 INLEVEREN

LEERACTIVITEIT INLEIDING WERKWIJZE OPDRACHT



HELDHAFTIGE HERKULES

Inleveren vóór: 12-12-2023

4 TOT 10 UUR

Houd je van geschiedenis, lezen, de Oude Grieken en ben je niet bang aangelegd? Bij deze lesactiviteit kom je alles te weten over de Griekse held Herkules en maak je een spannend lapbook.

LEERACTIVITEIT INLEIDING WERKWIJZE OPDRACHT

OPDRACHT

Opdracht 1

Open de bijlage 'bronnenlijst Herkules' en bekijk het overzicht van de verschillende sites die allemaal het verhaal van Herkules vertellen. De één is wat uitgebreider dan de ander. Bij de één staan meer plaatjes dan de ander. Neem ongeveer 2 uren de tijd om de bronnen en het filmpje te bekijken. Maak aantekeningen. Bedenk ook welke vragen je nu nog hebt.

BRONNENLIJST
HERKULES

Opdracht 2

Ga op zoek naar meer informatie over Herkules en antwoorden op je vragen. In de bijlage 'bronnenlijst Herkules' staan een aantal boeken. Vraag of ze op school aanwezig zijn of vraag ze aan bij jouw bibliotheek.

BRONNENLIJST
HERKULES

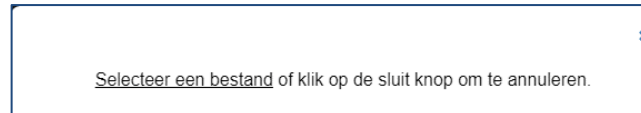
BESTANDEN 0

INLEVEREN

Activiteit inleveren

- Ben je klaar met de opdrachten?
- Plaats alles wat je gemaakt hebt bij bestanden.
 - Klik op + bij bestanden
 - Selecteer jouw bestanden.
Bijvoorbeeld: een document, verslag, film of foto van een werkstuk.
- Controleer je bestanden
- Kijk het goed na. Verkeerde bestanden gooi je weg door te klikken op de prullenbak.
- Heb je al je bestanden erin gezet? Klik dan op INLEVEREN
- LET OP
 - VERPLICHT: vul de reflectie in over hoe je hebt gewerkt.
 - Neem de tijd, je kunt niet tussendoor opslaan.
- Helemaal klaar? Klik dan weer op INLEVEREN (bovenin)

Je begeleider krijgt bericht dat je helemaal klaar bent met de activiteit!



BESTANDEN LIJST

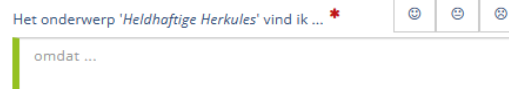


LEERACTIVITEIT INLEVEREN

HELDHAFTIGE HERKULES

Kijk terug op je werk. Beantwoord de vragen. Vragen met een rood sterretje moet je beantwoorden! Ben je klaar? Klik dan op de knop 'INLEVEREN' (rechts bovenin)

WAT VIND JE VAN HET ONDERWERP?



Jouw portfolio

Bekijk beoordeling

Op het tabblad BEOORDEELD staan al jouw activiteiten die zijn beoordeeld door je begeleider. Van alle jaren dat je met Acadin werkte!

- Wil je terugkijken op je werk en de beoordeling nog eens lezen?
- Klik op de activiteit.

- Je ziet de Acadin-activiteit met:
 - Jouw bestanden
 - Jouw zelfreflectie
 - De beoordeling van de begeleider

LEERACTIVITEITEN

TE DOEN

INGELEVERD

BEOORDEELD

2021 - 2022

SYMMETRIE IN BOUWEN

BEOORDEELD OP: 24-03-2022

BESTANDEN **1**

BEKIJK ZELFREFLECTIE

BEKIJK BEOORDELING

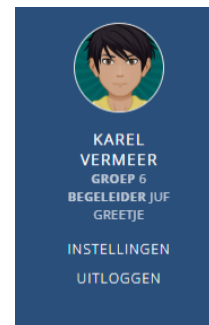
Leeractiviteiten kiezen en favoriet maken

Links in het scherm staat ook de knop LEERACTIVITEITEN

Alleen je begeleider kan een leeractiviteit voor je klaarzetten.

Jij kunt WEL aangeven welke opdracht je heel graag zou willen maken.

Dat heet: favoriet ♥



STARTPAGINA

LEERACTIVITEITEN



Zoeken bij de leeractiviteiten

- Er staan heel veel leeractiviteiten. Je kunt zoeken door:
 - Het typen van een trefwoord en/of
 - Klikken op filteren.

Voorbeeld:

- 3 handjes-opdracht (de moeilijkste)
- voor groep 7
- over natuur.

- Klik op de activiteiten om ze te bekijken.

LEERACTIVITEITEN ZOEKEN

Trefwoord

Alle groepen ▼ Alle lengtes ▼ Samen en alleen ▼ 1, 2 en 3 handjes ▼

Alle vakken ▼ Alle denkvaardigheden ▼

Alle intelligentiegebieden ▼

Groep 7 ▼ Alle lengtes ▼ Samen en alleen ▼ 3 handjes ▼

Wereldoriëntatie - Natuur ▼ Alle denkvaardigheden ▼


Alle intelligentiegebieden ▼

Resultaten 1 - 20 van 25

BELAND JIJ OP EEN VULKANISCH EILAND? 4 5 6 7 8
4 TOT 10 UUR

DUIK JE MEE DE VULKAAN IN? 7 8
4 TOT 10 UUR

LEERACTIVITEIT INLEIDING WERKWIJZE OPDRACHT



DUIK JE MEE DE VULKAAN IN?
4 TOT 10 UUR

Een vulkaan is een opening in het oppervlak van een planeet waar gesmolten gesteente (magma), gas en brokstukken van vast gesteente door naar buiten komen. Rond zulke openingen wordt vaak een berg gevormd en men sprak vroeger dan ook wel van een vuurspuwende berg. De momenten waarop materiaal door een vulkaan wordt uitgestoten worden uitbarstingen of erupties genoemd.

Klaar? Klik (in het scherm links) weer op leeractiviteiten. Dan ben je terug in het overzicht.

Favoriet maken

- Klik op het hartje
- Dan wordt de opdracht opgenomen in je favorietenlijst.
- Je begeleider kan de opdracht voor je klaarzetten.

